PRÉFET
DE SAINT-PIERRE
ET MIQUELON
Liberté
Égalité
Fraternité

Point de situation COVID-19 du 26 Avril 2021

Saint-Pierre et Miquelon

Le point de situation COVID-19 de Saint-Pierre et Miquelon est actualisé chaque semaine. En cas d'évolution significative de la situation sanitaire, des points intermédiaires seront diffusés.

Semaine 16 : du lundi 19 mars au dimanche 24 Avril 2021			
Nombre de tests RT-PCR effectués	**Nombre de tests RT-PCR positifs (Taux de positivité)*** Certaines personnes peuvent être testées plusieurs fois positives lors de l'isolement à J0, J7 et J14. Ce graphique ne représente pas le nombre de cas recensé. Uniquement le nombre de tests positifs.	**Taux d'incidence** *(Pop de St Pierre et Miquelon = 6008 hab)*	**Nombre de cas positifs cumulés**
66	**0%**	**0/ 100 000 habitants**	**25 cas positifs cumulés**
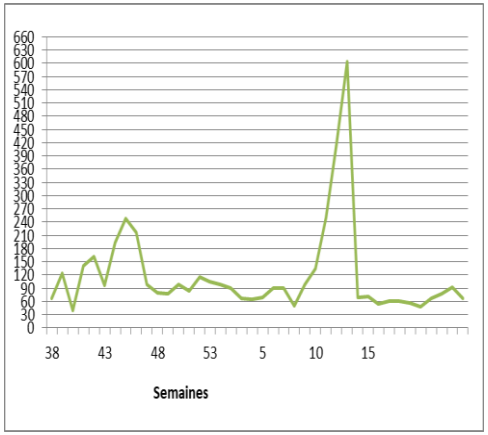	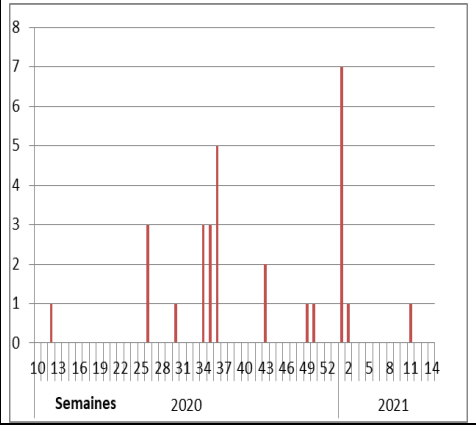	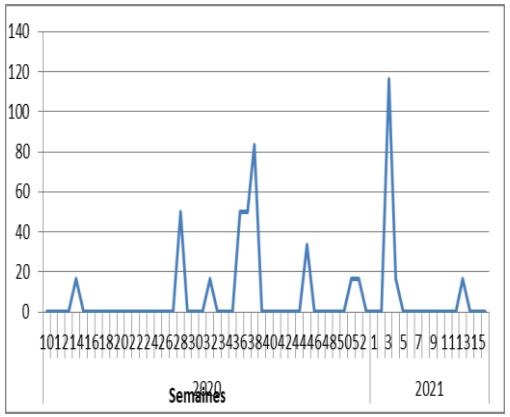	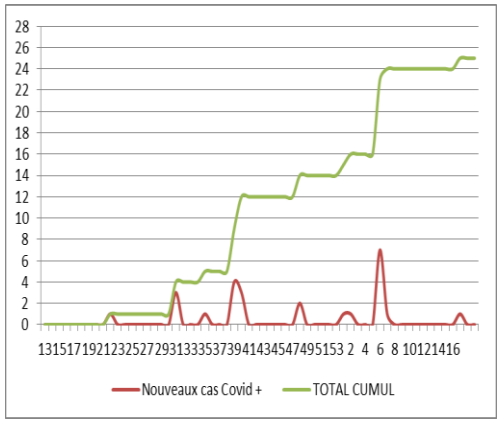

Depuis le lundi 23 mars 2020, 5 476 tests ont été effectués.

Points clés

- ✓ **Campagne de vaccination Covid-19 : Fin de la campagne primo-injection le 15 avril 21**
- ✓ **Début de la campagne pour une seconde-injection le 18 avril 2021**

Nombre de cas confirmés actifs

➢ **Hospitalisés**	0
➢ **Hospitalisés en réanimation**	0
➢ **En EVASAN**	0
➢ **A domicile**	0

Taux d'occupation au service covid-19

Lits COVID

0 %

Lits de réanimation

0 %

Nombre de cas guéris

25

Nombre de cas décédés

0

Semaine	Nombre d'IRA
11	1
12	5
13	67
14	105
15	43
16	15

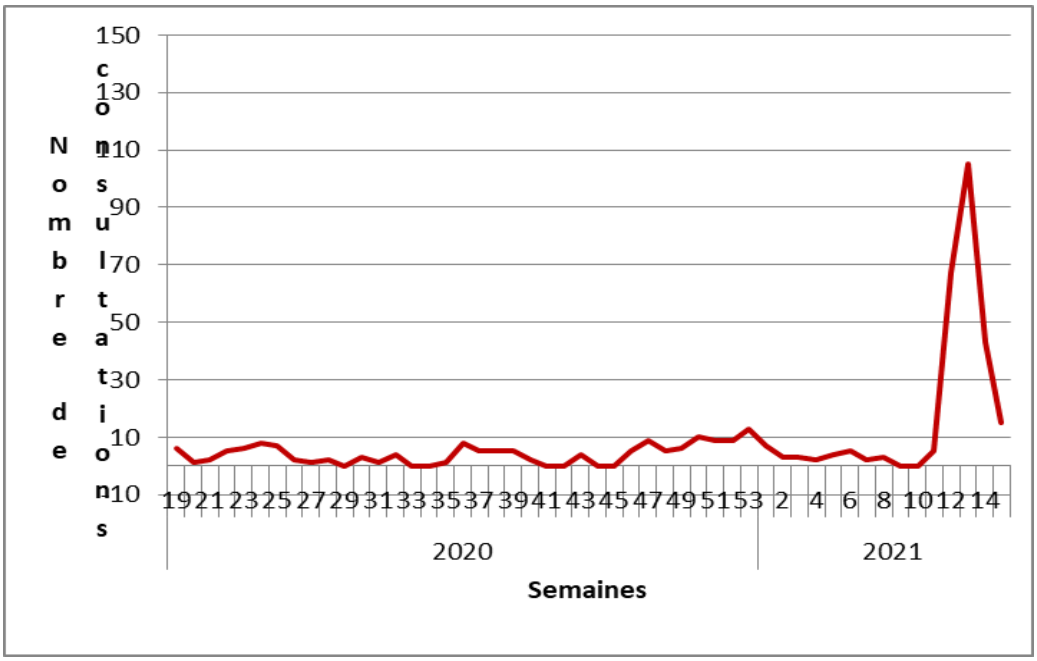

Nombre hebdomadaire de consultations pour Infection Respiratoires Aiguës (IRA) en médecine de ville

Situation nationale au 26/04/2021 : 5 503 996 cas confirmés**. 60 656** patients hospitalisés**.**
6 017 patients admis en service de soins critiques pour la COVID-19. **77 074** décès en milieu hospitalier (+398 en 24h) et **26 211** en EHPAD/autres EMS (source en date du 21/04/2021).

En France Pour la semaine du **17 avril 2021 au 23 avril 2021 le taux d'incidence était de 306,0 pour 100 000 habitants (-11,4 % vs la semaine du 10 avril 2021 au 16 avril 2021),** le taux de dépistage de **3 060,9** pour 100 000 habitants (-12,9 %) et le taux de positivité était de **10,0%** (+ 0,2 points). Sur cette même semaine, **2 226 317** tests (RT-PCR ou TA) pour le SARS-CoV-2 ont été pratiqués, pour **2 054 293** personnes testées. En moyenne, **29 341 cas étaient confirmés par jour**.

Canada au 25/04/2021 1 178 986 cas confirmés et **23 965** décès, principalement au Québec, en Ontario, en Colombie-Britannique et en Alberta. En Nouvelle-Ecosse, **2 053** cas ont été confirmés ainsi que **67** décès et **1058** à Terre-Neuve et Labrador, ainsi que **6** décès.

Vaccination à Saint-Pierre et Miquelon

Au 26 avril 2021

Le 25 avril 2021		Depuis le 20 mars 2021		
Saint-Pierre	Miquelon	Saint-Pierre	Miquelon	TOTAL
1ère dose / 2ème dose	1ère dose / 2ème dose	1ère dose / 2ème dose	1ère dose / 2ème dose	1ère dose / 2ème dose
0/ 263	3 / 32	3444 / 1062	348 / 97	3792*(75,84%)* / 1159 (22.86%) *(population éligible)*

Base en cours de ré exploitation, les données ne sont pas consolidées

	Patient.es de 18 à 29 ans	Patient.es de 30 à 64 ans	Patient.es de 65 ans et plus
Nombre d'injections d'une 1ère dose	445* *(68,3% de cette classe d'âge)*	2434** *(74,5%)*	886*** *(78,06%)*
Nombre d'injections 2ème dose	127* *(19,50% de cette classe d'âge)*	826** *(25,30%)*	211*** *(18,67%)*

A Miquelon, fin de la campagne de primo-vaccination le 1er avril 21. / A Saint-Pierre, fin de la campagne de primo-vaccination le 15 avril 21.
Le 16 Avril 2021 à St Pierre, Début de la campagne de vaccination 2ème dose

**Total des 18-29 ans = 651 personnes*
*** Total des 30-64 ans = 3264 personnes*
**** Total des 65 ans et plus = 1135 personnes*